

SECRETARIA DE SAÚDE

EXERCÍCIO 2018

2º QUADRIMESTRE

JANEIRO À AGOSTO

OBJETIVO DA AUDIÊNCIA:

CUMPRIR A LEI COMPLEMENTAR 141 DE JANEIRO 2012

Art. 34 ; Trata da Prestação de Contas

§ 5º - O gestor do SUS apresentará, até o final dos meses de maio, setembro e fevereiro, em audiência pública na Casa Legislativa do respectivo ente da Federação, o Relatório de que trata o caput.



Estado de Santa Catarina

Secretaria de Saúde de Santa Cecília

DESPESA ATÉ O 2º QUADRIMENTRE/2018

EPIDEMIOLOGIA E CONTROLE DE DOENÇAS - UNIÃO - ECD
VIGILANCIA SANITÁRIA – BLOCO – VIGILANCIA EM SAÚDE

SALDO ANT/RECEBIDO	147.783,63	GASTO: R\$ 46.755,96
COMBUSTÍVEL	3,88%	5.798,31
COLETA LIXO HOSPITALAR	11,02%	16.287,50
CAMPANHAS	7,65%	11.310,21
OUTROS MATERIAIS	9,04%	13.359,94
SALDO	68,41%	101.027,73



Estado de Santa Catarina

Secretaria de Saúde de Santa Cecília

FARMÁCIA UNIÃO – BLOCO: ASSISTENCIA FARMACEUTICA

RECEBIDO/REND APLIC	60.946,61	GASTO: R\$ 46.871,23
MEDICAMENTOS	100,00%	SALDO: R\$ 46.871,23



Estado de Santa Catarina

Secretaria de Saúde de Santa Cecília

FARMÁCIA DO ESTADO

RECEBIDO/REND APLIC	41.811,00	GASTO: R\$ 21.512,48
MEDICAMENTOS	21.512,48	R\$ 21.512,48
SALDO		R\$ 20.298,52



Estado de Santa Catarina

Secretaria de Saúde de Santa Cecília

SF – SAÚDE DA FAMÍLIA – BLOCO ATENÇÃO BÁSICA

PAB VARIÁVEL

RECEBIDO/REND APLIC	97.412,85	GASTO: 107.806,67
FOLHA E ENCARGOS	100%	
SALDO		-10.393,82

Gasto Folha PSF: R\$ 375.856,42 – Dif
Recursos Próprios E Outros.



Estado de Santa Catarina
Secretaria de Saúde de Santa Cecília

AGENTES DE SAÚDE – BLOCO ATENÇÃO BÁSICA

PAB VARIÁVEL

RECEBIDO/REND APLIC	163.380,51	GASTO: R\$ 171.296,39
PESSOAL E ENCARGOS	100,00	
SALDO		-7.915,88

Total gasto folha Agentes: R\$ 190.106,16
diferença Recursos Próprios



Estado de Santa Catarina

Secretaria de Saúde de Santa Cecília

SAUDE BUCAL – BLOCO ATENÇÃO BÁSICA

PAB VARIÁVEL


RECEBIDO/REND APLIC	148.362,70	GASTO: R\$ 67.681,32
MATERIAL ODONTOLOG.	9,80%	14.534,83
PESSOAL	11,46%	17.000,00
OUTROS MAT E SERVIÇOS	16,70%	24.773,51
SALDO	62,04%	R\$ 80.681,38



Estado de Santa Catarina
Secretaria de Saúde de Santa Cecília

SUS – NASF- BLOCO ATENÇÃO BASICA
PAB VARIÁVEL

RECEBIDO/REND APLIC	96.000,00	GASTO: R\$ 96.000,00
FOLHA	100%	
SALDO	0	R\$ 0,00



Estado de Santa Catarina
Secretaria de Saúde de Santa Cecília

SIAB – CO FINANCIAMENTO ESTADO

RECEBIDO/REND APLIC	81.744,67	GASTO: R\$ 42.778,70
CONSORCIO	27,00	22.078,70
FOLHA	25,32	20.700,00
SALDO	47,68	R\$ 38.965,97



Estado de Santa Catarina

Secretaria de Saúde de Santa Cecília

PAB FIXO – PISO DE ATENÇÃO BÁSICA

RECEBIDO/REND APLIC	480.329,50	GASTO: R\$ 323.771,34
MEDICAM/MAT HOSPIT.	43,36%	208.276,66
PESSOAL	20,82%	100.000,00
COMBUSTÍVEIS	0,85%	4.071,77
OUTROS MAT E SERVIÇOS	2,38%	11.422,91
SALDO	32,59%	156.558,16



Estado de Santa Catarina

Secretaria de Saúde de Santa Cecília

PMAQ – BLOCO ATENÇÃO BÁSICA

PAB VARIÁVEL

RECEBIDO/REND APLIC	214.057,00	GASTO: R\$ 165.918,19
PREMIO PMAQ	38,91%	83.299,39
MAT . EXP E GRAFICOS	4,53%	9.695,55
AUX ALIM. MÉDICAS	8,97%	19.200,00
COMBUSTIVEL	3,95%	8.448,54
OUTROS MAT. E SERV.	21,15%	45.274,71
SALDO	22,49%	48.138,81



Estado de Santa Catarina

Secretaria de Saúde de Santa Cecília

SAMU- BLOCO MÉDIA ALTA COMPLEXIDADE

RECEBIDO/REND APLIC	437.319,62	GASTO: R\$ 0,00
FOLHA/ENCARGOS	0,0	0,00
SALDO	100%	437.319,62



Estado de Santa Catarina
Secretaria de Saúde de Santa Cecília

CAPS E SUS : BLOCO MÉDIA ALTA COMPLEXIDADE

CAPS : CENTRO DE ATENÇÃO PSICOSSOCIAL

RECEBIDO/REND APLIC	930.397,10	GASTO: R\$ 806.014,60
APAE /HOSPITAL	14,62%	135.993,84
PESSOAL/ENCARGOS	12,75%	118.679,32
GENEROS ALIM. E MAT LIMPEZA	1,04%	9.727,10
HOSPITALAR/MEDICAM.	22,57%	209.962,79
TRANSPORTE DE PACIENTES	11,27%	104.858,21
REPASSE A HOSPITAIS	8,11%	75.500,00
OUTROS MAT E SERV.	16,26%	151.293,34
SALDO	13,38%	124.382,50



Estado de Santa Catarina
Secretaria de Saúde de Santa Cecília

APLICAÇÃO 15% - CONTA MOVIMENTO

TRANSFERENCIAS	5.053.816,37	GASTO: 4.989.230,91
PESSOAL/ENCARGOS	77,12%	3.897.535,50
COMB/MEDIC/ENERGIA/ CONSULTAS/EXAMES/DIA RIAS/ADIANTAMENTOS E OUTROS MAT. E SERVIÇOS	21,60%	1.091.695,41
SALDO	1,28%	64.585,46



Estado de Santa Catarina
Secretaria de Saúde de Santa Cecília

BLOCO INVESTIMENTOS –Equipamentos/Academia

UNIÃO

SALDO/RECEBIDO/REND	43.707,53	GASTO: R\$ 3.850,00
EQUIPAMENTO/DOSADOR		R\$ 3.850,00
SALDO		R\$ 39.857,53

ESTADO

SALDO/RECEBIDO/REND	0,0	GASTO: R\$ 3.850,00
EQUIPAMENTOS HOSPITAL		R\$ 141.250,00
SALDO		R\$ 0,00



Estado de Santa Catarina
Secretaria de Saúde de Santa Cecília

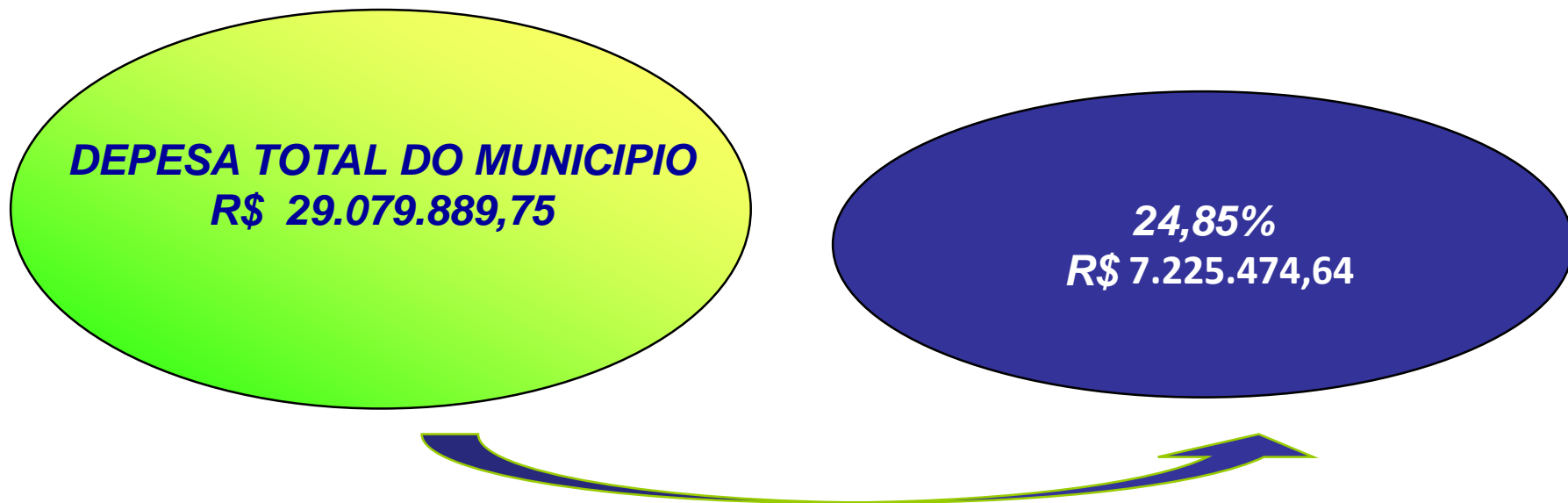
PROPORÇÃO DE GASTO POR RECURSO E DESPESA

ESTADO	2,94%
UNIÃO	21,34%
MUNICIPIO	75,72%
TOTAL GASTO	R\$ 7.225.474,64

**SALDOS BANCÁRIOS
DISPONIBILIDADE POR FONTE DE RECURSOS**

ESTADO	R\$ 120.278,94
UNIÃO	R\$ 995.844,08
MUNICIPIO (15%)	R\$ 64.585,96
TOTAL GASTO	R\$ 991.901,80

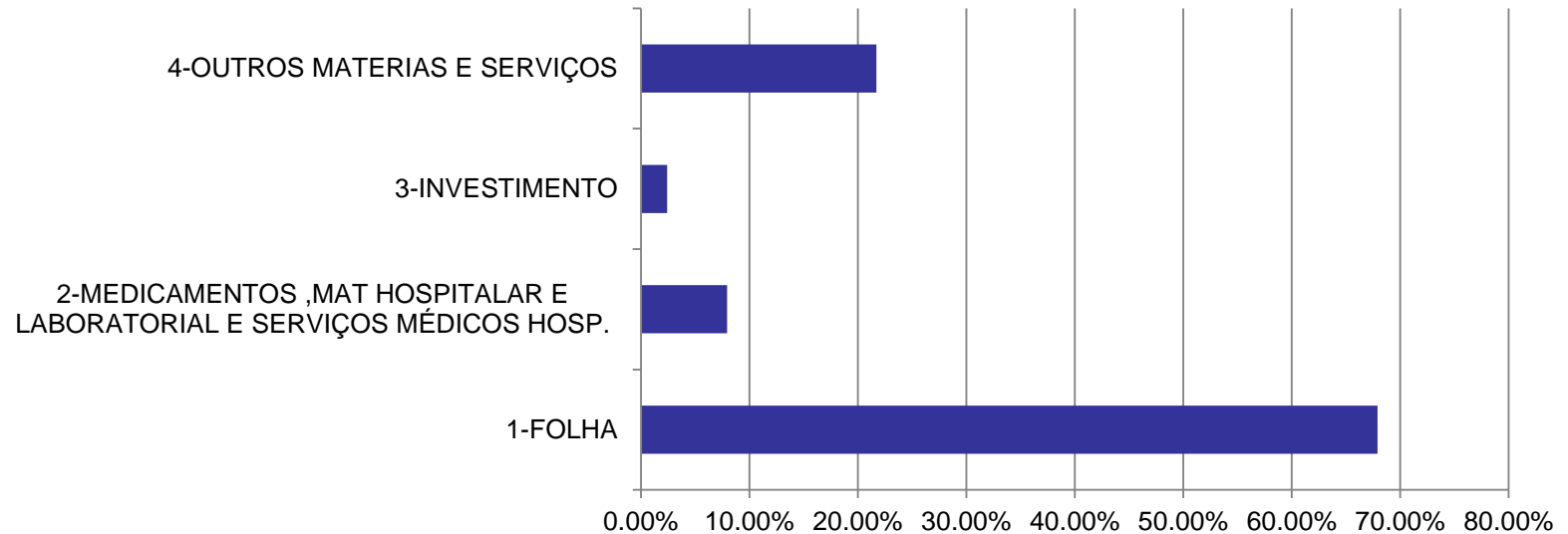
DESPESA DA SAUDE EM RELAÇÃO A DESPESA TOTAL DO MUNICIPIO 2º QUADRIMESTRE 2018



Gasto por habitante: (16.715) R\$ 432,27 – 2º quadrim.

2º Quadrimestre

GRÁFICO: GASTO POR TIPO DE DESPESA NA SAÚDE COM RELAÇÃO A DESPESA



1-FOLHA	67,90%
2-MEDICAMENTOS, MAT HOSPITALAR E LABORATORIAL E SERVIÇOS MÉDICOS HOSP.	7,95%
3-INVESTIMENTO	2,43%
4-OUTROS MATERIAS E SERVIÇOS	21,72%

Despesa R\$ 7.225.474,64

CONTROLE AVALIAÇÃO AUDITORIA

GESTÃO BASEADA EM EVIDÊNCIAS

“Observamos que a maioria dos recursos destinados para saúde são provenientes para manutenção das atividades da ATENÇÃO BÁSICA.”

CONTROLE AVALIAÇÃO AUDITORIA

“Eficiência é o que se impõe a todo agente público de realizar suas atribuições com presteza, perfeição e rendimento funcional. É o mais moderno princípio da função administrativa, que já não se contenta em ser desempenhada apenas com legalidade, exigindo resultados positivos, para o serviço público e satisfatório atendimentos das necessidades da comunidade e de seus membros.”

(Meirelles, 1996, p. 90-91)

Atenção Básica: tópicos que não aparecem no cotidiano das pessoas.

- ***Gestantes Cadastrada/Acompanhante: 204***
OBS: Cadastrada de Jan/Agosto - SUS
 - ***Pessoas com Hipertensão: 892***
 - ***Pessoas com Diabetes: 334***
- ***Numero de Partos e Nascimentos: 242***
 - ***Atendimentos no CAPS: 1136***
- ***Porcentagem de Vacinação Gripe: 93,00 %***

Atendimento Vigilância Epidemiológica / 2018

Janeiro / Agosto

- 569 – Testes Rápidos;
- 37 - Pacientes ostomizados atendimentos;
- 152 - Pacientes Programas DST / AIDS atendidos;
- 224 - Aferição de Pressão Arterial;
- 291 - Testes Glicêmicos;
- 227 - Testes do Pézinho;
- 13245 - Vacinas Aplicadas;
- 201 - Exames Preventivos;
- 63 – Óbitos digitados
- 76 - Mulheres cadastradas acompanhadas no SISCAN – (Sistema de Informação do Câncer);

Atendimento Vigilância Epidemiológica / 2018

Janeiro / Agosto

- **62 Notificações Compulsórias**

- Criança Exposta por HIV;	02
- Atendimento Antirábico;	09
- AIDS;	05
- Acidente de Trabalho com Exposição a material perfuro cortante;	02
- Sífilis Congênita;	05
- Violência Interpessoal / Autoprovocada;	02
- Sífilis em gestantes;	16
- Sífilis em Adulto;	17
- Tuberculose;	02
- Acidente de Trabalho Grave / Fatal	01
- Gestante HIV	01

MUITO OBRIGADO

**ELTON GANDIN
SECRETARIO DE SAUDE**

**JEFFERSON LUIZ ANDRADE
PRESIDENTE DO CONSELHO DE SAUDE**

**JOÃO ERNESTO STÉDILE
CONTADOR**

**ALESSANDRA APARECIDA GARCIA
PREFEITA MUNICIPAL**